


BUDOWA PTAKÓW

Środki dydaktyczne: lornetka, przybory do pisania

Przebieg ćwiczenia:

1. Poznaj budowę ptaków. Podpisz wskazane części ciała ptaka.








2. Poobserwuj uważnie różne wyglądające ptaki. Którymi częściami ciała najczęściej się różnią?

.....

.....

3. Dorysuj w tabeli inne kształty dziobów zaobserwowane przez siebie oraz wpisz liczbę ptaków, które widziałeś z takim dziobem.

4. Wskaż jeszcze jedną część ciała którą różniły się ptaki. Określ jej cechy, wpisując je do tabeli i podając liczbę ptaków z tą cechą.

CECHA