



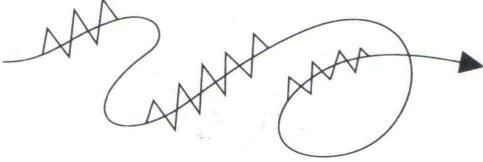

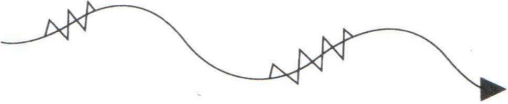

LOT I LOTNICY

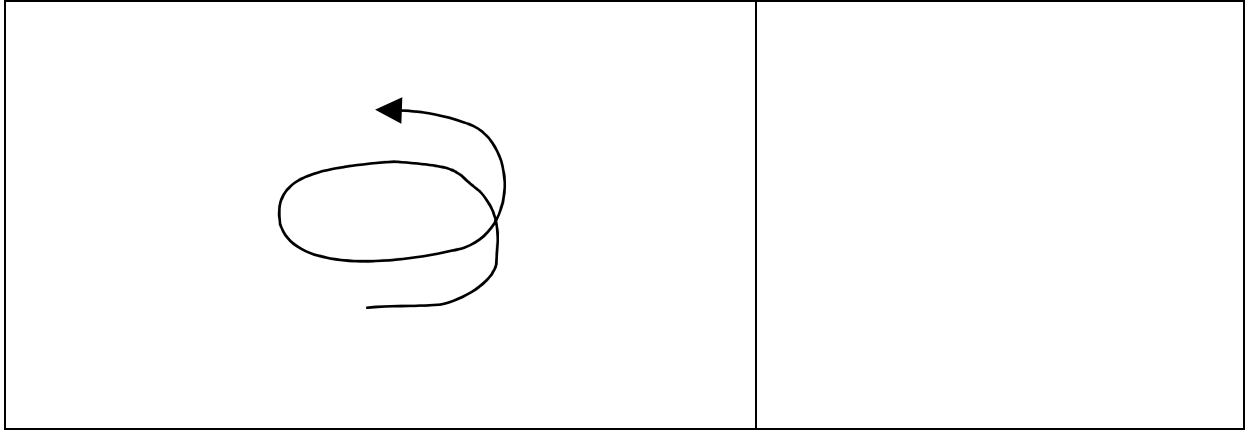
Środki dydaktyczne: lornetka, przybory do pisania

Przebieg ćwiczenia:

Gatunek ptaka można rozpoznać na podstawie wzorów kreślonych przez niego w locie.

1. Przyjrzyj się przez chwilę różnym gatunkom ptakom w locie. Dostrzeż różnice w stylu ich latania.
2. Do przedstawionych wzorów kreślonych w locie dopisz nazwy ptaków, które tak latają:

STYL LOTU	NAZWA GATUNKOWA
	
	
	
	
	
	



3. Wyjaśnij, co i dlaczego ma wpływ na styl lotu ptaków.

.....

.....